

データ作成時のご注意

■作成サイズについて

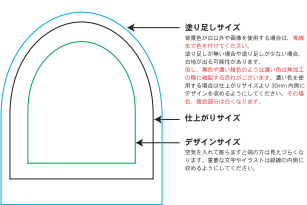
- データは最終サイズで作成してください。

■データ作成について

- ① すべて編集可能なパスデータで作成してください。
- ② 文字はすべてアウトライン化してください。
- ③ 色は CMYK（シアン・マゼンダ・イエロー・ブラック）で作成してください。
※ RGB カラーは使用しないでください。
- ④ ガラージョン（複製）付の図像には複製りが変わってしまう場合がございます。
- ⑤ データは .eps 形式で保存してください。
- ⑥ 取扱選手を必ずつけてください。（取扱選手とはタイトルの隣に付く ④ の事です）
- ⑦ 重要なデザインは必ず中心に配置して下さい。
→ 外部付近に配置すると取り付けた増字デザインが崩壊してしまいます。

■塗り足しについて

- ① 別注品のデザインは入稿される際、仕上がりサイズより外側の真鍮まで必ずデザインを付けてください。
- ② 背景色以外の背景色や図像を使用する場合は、仕上がりサイズより外側の真鍮まで色を引付けてください。
塗り足しが無い場合や塗り足しが少ない場合、自壊が有る可能性があります。



■色について 注意点

- 色の再現性は、印刷方法・媒体により異なります。
- パソコンのモニターとはイメージが異なるためできませんのでご注意ください。
- 印刷機の前後差により同じ色設定の出力でも、色の表現が若干異なる場合がございます。

■画像使用について

- ① 原寸サイズで解像度 100dpi 以上の画像をご使用ください。
※画像解像度 150dpi 以下の画像の入稿に際しまして、画像の荒れ等の弊害はできません、ご了承ください。
- ② 使用した画像は、Illustrator 上で埋め込み、リンコでの配置で作成してください。
- ③ テキスト（※形状）を複製した際は必ずフォントがご用意の上でご入稿ください。
※複製している画像はもれなく全てご用意ください。
- ④ 画像は .eps 形式で保存してください。
※必ずデータは印刷時に変化するものがございません。使用しないて下さい。
※取扱選手を必ずつけてください。（取扱選手とはタイトルの隣に付く ④ の事です）

- 使用写真は全てオリジナル写真をご用意ください。写真には全て著作権があります。 自社、他方で複製または、所有権を持っている写真の使用をお願いします。
- 複製権が用意された写真の著作権トラブルは当社一切関係ありません。
- 類似写真、社名の類似している写真など写真によっては印刷を中止する場合がございます。 弊社では、商品の品質を重視しています。お客様から、ご要望があった場合でもお客様 にとって利益で無いと判断させていただきます。

■アウトライン化について

- Illustrator でのご入稿の際は、必ずアウトラインの作成をお願いします。 フォントは全てアウトライン化をお願いします。

■特殊効果について

- ドロップシャドウ**
透明効果、ドロップシャドウ、ぼかしのご利用は入稿時に設定が変わる可能性があるためお断りいたします。もしご利用される場合は、必ず「アビテランス印刷」を行い、画像に変更をしてください。

- オーバープリント**
トラブルの原因となりますので、オーバープリント設定をしないでください。 作成画面での確認はできませんので十分ご注意ください。 ご利用されていることにより、デザインの印刷や交差の崩れ等の危険がございます。

- スウォッチ（パターンの）**
パターンによる連結した模様を利用している場合、パターンのサイズや模様の位置が変化して印刷される危険がございます。 ご利用される場合は、入稿前に「印刷・監修依頼」を行ないバグになった事をご確認 ください。

入稿時の注意事項

■データ作成ソフトについて

- OS: Macintosh (※ Windows 系まで)
- ソフト: Adobe Illustrator (※バージョンは CS6 まで)

■データ入稿についてのおことわりとお断り

- ご入稿いただいたデータの内容や状況によっては再度ご入稿頂く場合もあります。
- データ作成不具合による再入稿に伴い納期が変更になる場合がございます。ご了承ください。
- メールでの送付以外の方法にてデータを再入稿される際は、お手数ですが必ずご連絡 ください。

印刷データ作成時の注意事項

※作成前に必ずお読みください！

※店舗名等のロゴをデータで支給いただく場合、下記に合わせてデータをご用意ください。

【黒線】仕上がりサイズとなります。


【青線】背景色が白以外の場合、仕上がりサイズより**大きく塗り足し**を付けてください。

【緑線】空気をいれると端の方が見えづらくなります。重要な文字やイラストは緑線の内側に納めてください。

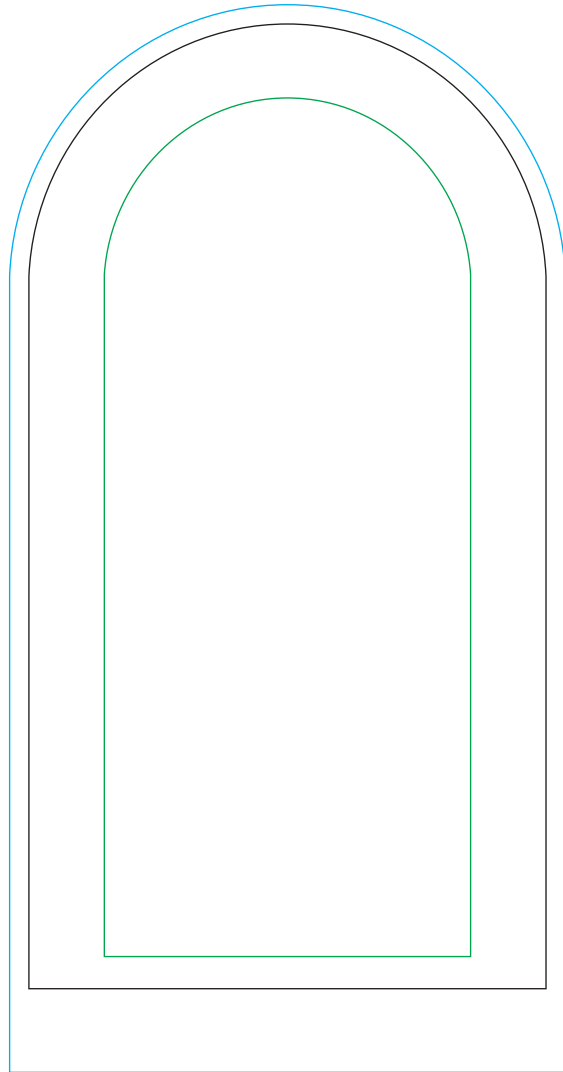
サイズ：φ500×H1500mm

仕立て：注水式土台

表



裏



注意点

- ・ 全面が濃い色（黒や紺）の場合、加工の際の傷が目立ってしまう恐れがございます。
- ・ 制作の過程で縮みが生じる為、表面と裏面で柄を合わせることは出来ません。
- ・ 端までデザインを印刷することは可能ですが濃い色（黒や紺など）がキワにあると熱加工の際に破裂してしまう恐れがありますので避けてください。
- ・ どうしても濃い色デザインをしたい場合は仕上がりラインより 30mm 内側にデザインを納めてください。※接合部分は白になります。
- ・ 裏面には空気孔があります。（空気孔部分には印刷出来ませんのでご了承ください。）