

データ作成時の注意

- 作成サイズについて**
 - データは標準サイズで作成してください。
- データ作成について**
 - ① すべて編集可能なバスターデータで作成してください。
 - ② 文字はすべてアウトライン化してください。
 - ③ 色はCMYK (シアン・マゼンタ・イエロー・ブラック) で作成してください。
※RGBカラーは使用しないでください。
 - ④ グラデーション、罫掛けがある場合には見限りが変わってくる場合がございます。
 - ⑤ データは .ai 形式で保存してください。
※拡張子を必ずつけてください。(拡張子は タイトルの後に付く .ai の事です)
- 塗り足しについて**
 - ① 別注品のデザインは入稿される際、仕上がりサイズより外側の青線まで必ずデザインを行ってください。
 - ② 背景色が白以外の背景色や画像を使用する場合は、仕上がりサイズより外側の青線まで色を付けてください。
塗り足しが無い場合や塗り足しが少ない場合、白地が出る可能性があります。
- 色について注意点**
 - 色の再現性は、印刷方法・媒体により異なります。
 - パソコンのモニターとはイメージが異なるためできませんのでご注意ください。
 - 印刷機の機体差により同じ色設定の出力でも、色の表現が若干異なる場合がございます。
- 画像使用について**
 - ① 原寸サイズで解像度 100dpi 以上の画像をご使用ください。
※画像解像度 100dpi 以下の画像の入稿に際しましては、画像の劣れ等の保証はできませんのでご了承ください。
 - ② 使用した画像は、Illustrator 上で埋め込みし、リンクでの配置で作成してください。
 - ③ データ (.ai 形式) と使用した画像は全てフォルダにまとめてご入稿ください。
※配置している画像はもろなく全てご用意ください。
 - ④ 画像は .eps 形式で保存してください。
※pdf データは印刷時に変化する恐れがございます。使用しないでください。
※拡張子を必ずつけてください。(拡張子は タイトルの後に付く .eps の事です)

入稿時の注意事項

- データ作成ソフトについて**
 - 【対応OS】 Macintosh (2003/10/28まで)
 - 【対応ソフト】 Adobe Illustrator (※バージョンはCS6まで)
- データ入稿についてのおことわりとお願い**
 - ご入稿いただいたデータの内容や状況によっては再度ご入稿頂く場合もあります。
 - データ作成不具合による再入稿に伴い納期が変更になる場合があります。ご了承ください。
 - メールの添付以外の方法にてデータを再入稿される際は、お手数ですが必ずご連絡ください。


印刷データ作成時の注意事項

※のぼり作成前に必ずお読みください！
※店舗名等のロゴをデータで支給いただく場合、下記に合わせてデータをご用意ください。

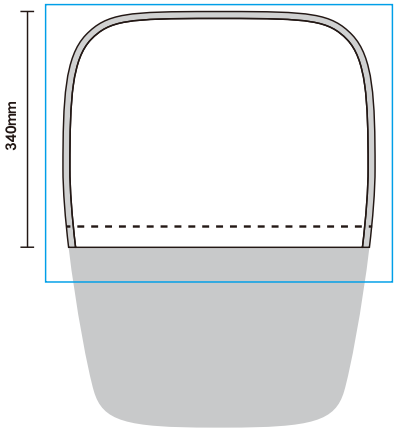
- 【黒線】 **仕上がりサイズ**となります。
- 【青線】 背景色が白以外の場合、仕上がりサイズより**大きく塗り足し**を付けてください。

サイズ：W450×H600mm

印刷面



背中面



--- が下辺の折返し縫製の縫い目のおよそ位置です。


- **バイアス**で三辺約10mm程度隠れます。
- 色はCMYKにて作成願います。
リンク画像もCMYKにて配置してください。
※RGBで作成した場合は色がくすみますのでご了承ください。
- **色合せについて**
通常弊社では色合せを行っておりません。
データなりの出力になりますのでご注意ください。
モニターのイメージ通りに出ない場合もあります。
- ◆ **止むを得ず色指定を行う場合**
DICの通常色でご指示ください。
伝統色やPANTONE等での色合せはできません。
グラデーション、ドロップシャドウの色等は指定できません。
DICでご指示いただいてもプリンターで表現仕切れない色がたくさんあります。あくまでも近似色扱いになりますので、あらかじめご了承ください。
※ご心配な場合はプリント見本提出をおすすめします。
(別途費用がかかります。ご相談ください。)

バイアステープ色見本 (この中よりお選びください)



※シルバー、ゴールドは価格UP ※現物とは多少色が異なります。

背面色見本 (この中よりお選びください)



※現物とは多少色が異なります。