

# ポケット テーブルクロス

テーブルクロスにポケットを付けて、  
小物や資料をきれいに収納！

BEFORE


AFTER



FRONT



BACK



ペンの予備を刺したり...



500ml ペットボトルも



入れることが可能です

資料を入れたり...




抽選会



お弁当販売



会社説明会



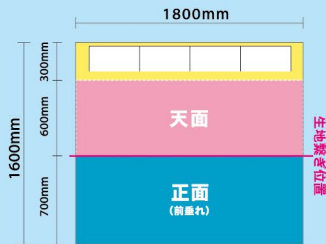
他にも 即売会・サンプル配布・各種キャンペーンなど、様々な場面でご使用いただけます

※対荷重はテーブルクロスの形状によって異なります。重たい物を入れすぎるとテーブルクロスがずれる恐れがあります。  
※ポケットの柄と本体の柄のデザインが繋がるものは出来かねます。予めご了承ください。

# 本体の形は3タイプからお選びいただけます

## ① サイドなしタイプ

ローコストでもしっかり目立つ！



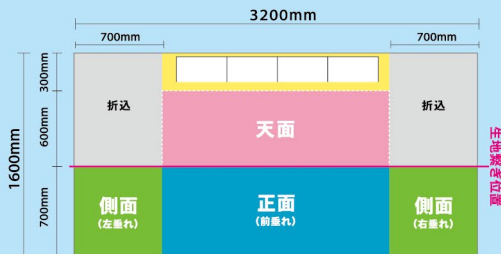
一般的な会議机 (天板W1800mm×H600mm)サイズの場合  
**推奨メディアサイズ：W1800mm×H1600mm**

※生地は繋ぎになる場合があります。  
 ※対荷重は幕ストッパーを4個使用した場合、ポケット合計で3kgまでとしております。



## ② サイドありタイプ

足元まで隠せて片付けしやすい！



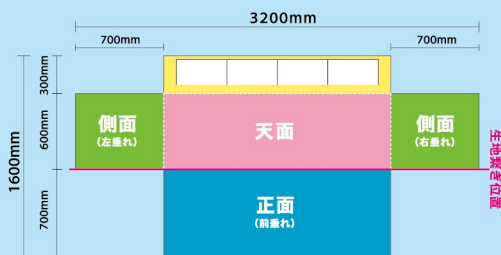
一般的な会議机 (天板W1800mm×H600mm)サイズの場合  
**推奨メディアサイズ：W3200mm×H1600mm**

※生地は繋ぎになる場合があります。  
 ※対荷重は幕ストッパーを4個使用した場合、ポケット合計で3kgまでとしております。



## ③ テーブルカバータイプ

机に合わせてキレイな仕上がり！




一般的な会議机 (天板W1800mm×H600mm)サイズの場合  
**推奨メディアサイズ：W3200mm×H1600mm**

※生地は繋ぎになる場合があります。  
 ※対荷重は幕ストッパーを4個使用した場合、ポケット合計で2kgまでとしております。



### 幕ストッパー

■サイズ:W60×H23×D35mm ■素材:スチール、ゴム ■重量:約100g



取付幅  
**15mm~30mm**  
 まで調節可能

ゴムで  
**ずれ落ち防止**

取り付けイメージ



2個セット

商品No. **1982**

1枚 ¥ **1,000**

通常在庫品 (＋消費税) **K**

4個セット

商品No. **1983**

1枚 ¥ **2,000**

通常在庫品 (＋消費税) **K**

## オリジナルサイズ 承ります！

ご使用される机の高さや、ご使用スペースに合わせたサイズで1枚から作成可能です。ポケットのサイズや分割数も変更可能です。お気軽にお問い合わせください。

必ずテーブルの厚みをご確認ください。厚み 30mm を超える場合は取り付けできませんのでご注意ください。