

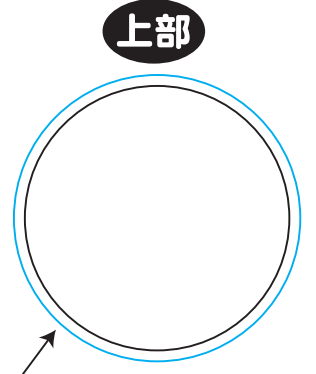
データ作成時のご注意	
■作成サイズについて	<ul style="list-style-type: none"> データは裏サイズで作成してください。
■データ作成について	<ol style="list-style-type: none"> すべて編集可能なデータで作成してください。 文字はすべてアウトライン化してください。 色はCMYK（シアン・マゼンタ・イエロー・ブラック）で作成してください。 印刷カラーは3色以内としないでください。 カラーモードは、印刷可能な範囲には見限りが変わる場合がございます。 データは「A」形式で作成してください。 印刷文字を必ずつけてください。（印刷文字はタイトルの後ろに行く「B」の字です）
■塗り足しについて	<ol style="list-style-type: none"> 規定のデザインは入稿される際、仕上がりサイズより外側の真鍮まで必ずデザインを大きくしてください。 背景色が白以外の背景色や画像を使用する場合は、仕上がりサイズより外側の真鍮まで塗り足しが必要です。
■色について注意点	<ul style="list-style-type: none"> 色の再現性は、印刷方法・媒体により異なります。 パソコンのモニターとはイメージが異なるためできませんのでご注意ください。 印刷機の種類等により同じ色名の出方でも、色の表現が異なる場合がございます。
■画像使用について	<ol style="list-style-type: none"> 画サイズで解像度 100dpi 以上の画像も使用ください。 画像解像度 100dpi 以下の画像の入稿にしまして、画像の取れ等の保証はできません。ご了承ください。 使用した画像は、Illustrator 上で確認します。リンクでの配置で作成してください。 文字（印字）は印刷した状態でファイル名に「A」の文字を入稿ください。 配置している画像はモザイクまでご用意ください。 画像は 300 dpi 以上で解像してください。 印刷データは印刷機に適合する必要があります。使用しないでください。 印刷文字を必ずつけてください。（印刷文字はタイトルの後ろに行く「B」の字です）
■アウトライン化について	<ul style="list-style-type: none"> Illustrator での入稿の際は、必ずアウトライン化をお願いします。 フォントは全てアウトライン化をお願いします。
■特殊効果について	<p>■ドロップシャドウ</p> <p>裏面印刷、ドロップシャドウ、ほかの特殊効果は印刷時に設定が変わる可能性があるためお断りいたします。もしご使用される場合は、必ず「A」ファイルの印刷を行い、裏面に塗布してください。</p> <p>■モーショングラフ</p> <p>イラストの動きは行いませんので、モーショングラフ設定をしないでください。作成段階での確認はできませんので十分ご注意ください。</p> <p>ご利用されているソフトにより、デザインの一部柄や文字が漏れる場合がございます。</p> <p>■カラープロファイル</p> <p>パターンによる連続した模様を利用している場合、パターンサイズや模様的位置が変化して印刷される恐れがございます。</p> <p>ご利用される場合は、印刷に「カラー・校正依頼」を行ないたいになったまご確認ください。</p>
■入稿時の注意事項	
■データ作成ソフトについて	<ul style="list-style-type: none"> Macintosh (OS9.0以降) Windows (OS9.0以降) Macintosh (OS9.0以降) Windows (OS9.0以降)
■データ入稿についてのおことわりとお断り	<ul style="list-style-type: none"> ご入稿いただいたデータの容量や状況によっては再度ご入稿頂く場合があります。 データ作成不良による再入稿に特に関税の変更になる場合があります。ご了承下さい。 データの送付方法の方法にてデータを送る際は、お手数ですが必ずご連絡ください。

印刷データ作成時の注意事項

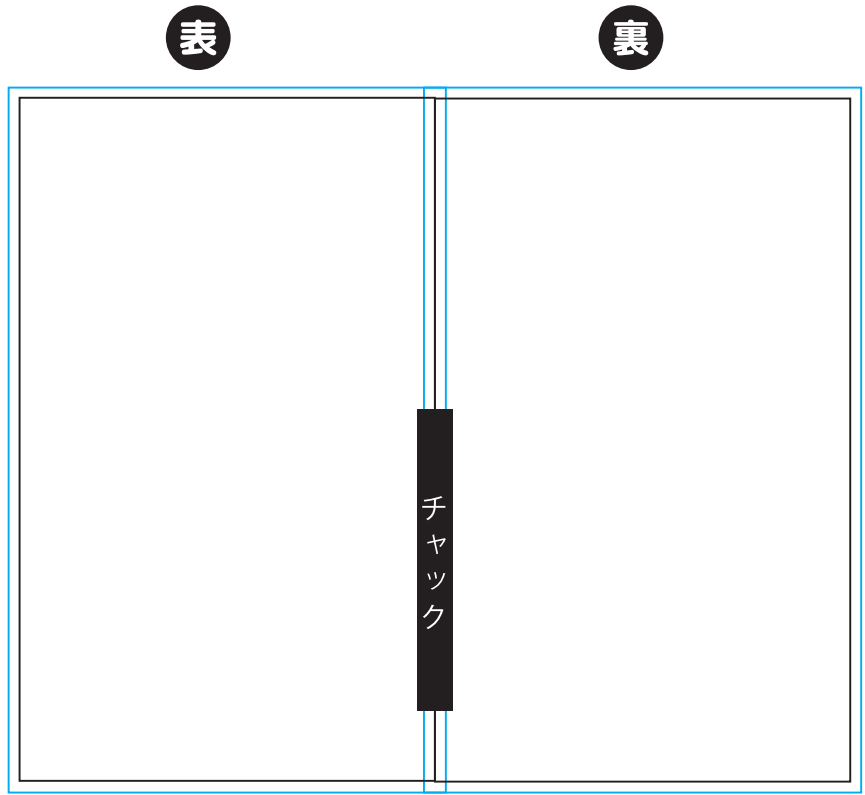
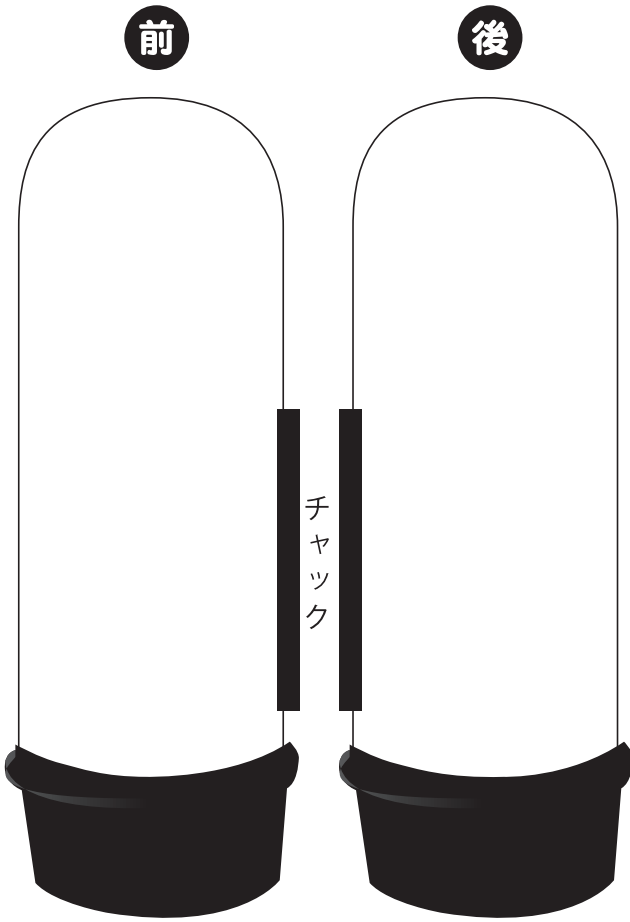
※作成前に必ずお読みください！
※店舗名等のロゴをデータで支給いただく場合、下記に合わせてデータをご用意ください。

【黒線】 仕上がりサイズとなります。
【青線】 背景色が白以外の場合、仕上がりサイズより大きく塗り足しを付けてください。

マジックテープ
サイズ：1.5M



上部は1色、塗りつぶしになります。



つなぎの部分はデザインがずれる場合がございます。ご了承下さい。