

## データ作成時のご注意

### ■作成サイズについて

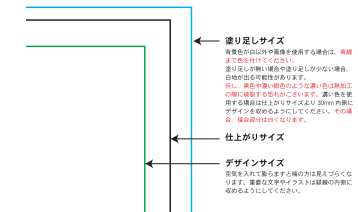
- データは原寸サイズで作成してください。

### ■データ作成について

- ① すべて編集可能なバスターデータで作成してください。
- ② 文字はすべてアウトライン化してください。
- ③ 色はCMYK（シアン・マゼンタ・イエロー・ブラック）で作成してください。  
※別途カラーは使用しないでください。
- ④ グラデーション、編掛けがある場合には見崩れが変わってくる場合がございます。
- ⑤ データはA4形式で保存してください。  
※拡張子必ずつけてください。（拡張子とは タイルの後にくく、ai の事です）
- ⑥ 重要なデザインは中心へ配置して下さい。  
※外周部に配置すると取り付けた時デザインが傾いてしまいます。

### ■塗り足しについて

- ① 別注品のデザインは入稿される際、仕上がりサイズより外側の青線まで必ずデザインを行ってください。
- ② 背景色が白以外の背景色や画像を使用する場合は、仕上がりサイズより外側の青線まで色を付けてください。  
塗り足しが無い場合や塗り足しが少ない場合、白地が出る可能性があります。



### ■色について注意点

- 色の再現性は、印刷方法・媒体により異なります。
- パソコンのモニターとはイメージが異なるためできませんのでご注意ください。
- 印刷機の個体差により同じ色設定の出力でも、色の表現が若干異なる場合がございます。

### ■画像使用について

- ① 原寸サイズで解像度 100dpi 以上の画像をご使用ください。  
※画像解像度 150dpi 以下の画像の入稿にしまして、画像の荒れ等の保証はできませんのでご了承ください。
  - ② 使用した画像は、Illustrator 上で埋め込みず、リンクでの配置で作成してください。
  - ③ データ（A4形式）と使用した画像は全てフォルダにまとめてご入稿ください。
  - ④ 解像度している画像はもろなく全てご用意ください。
- ※画像は A4A形式で保存してください。  
※pdf データは印刷時に変化する恐れがございます。使用しないでください。  
※拡張子を必ずつけてください。（拡張子とは タイルの後にくく、ai の事です）

※複製写真は全てオリジナル写真をご用意ください。写真には全て著作権があります。自注、個人で撮影または、所有権を持っている写真の使用をお願いします。なお複製がご用意できない写真の著作権は弊社に帰属し、弊社に一部譲渡します。お取り扱い写真、数字の写れている写真など写真によっては印刷できず廃棄いたします。弊社では、商品の品質を重視しています。お客様から、ご要望があった場合でもお客様にとって有益で無いと判断させていただくこともございます。

### ■アウトライン化について

- Illustrator でのご入稿の際は、必ずアウトラインの作成をお願いします。  
フォントは全てアウトライン化をお願いします。

### ■特殊効果について

#### トランparency効果

透明効果、ドロップシャドウ、ぼかしのご利用は入稿時に設定が変わる可能性があるためお断りいたします。もしご利用される場合は、必ず「アピアランス分割」を行い、画像に変更をしてください。

#### オーバープリント

トラプルの原因となりますので、オーバープリント設定をしないでください。印刷画面での確認はできませんので十分ご注意ください。  
ご利用されていることにより、デザインの一部柄や文字が消える危険がございます。

#### スロベッチ（ハタチーン）

パターンによる連続した模様を利用している場合、パターンのサイズや模様的位置が変化して印刷される危険がございます。  
ご利用される場合は、入稿前に「分割・拡張処理」を行ないパスになった事をご確認ください。

## 入稿時の注意事項

### ■データ作成ソフトについて

- ※対応 OS Macintosh (OS10.6.8 まで)
- ※対応ソフト Adobe Illustrator (バージョンは CS6 まで)

### ■データ入稿についてのおことわりとお断り

- ご入稿いただいたデータの内容や状況によっては再度ご入稿頂く場合もあります。
- データ作成不具合による再入稿に掛い納期が変更になる場合があります。ご了承ください。
- メールでの添付以外の方法にてデータを再入稿される際は、お手数ですが必ずご連絡ください。

# 印刷データ作成時の注意事項

※作成前に必ずお読みください！

※店舗名等のロゴをデータで支給しただく場合、下記に合わせてデータをご用意ください。

【黒線】 仕上がりサイズとなります。


【青線】 背景色が白以外の場合、仕上がりサイズより大きく塗り足を付けてください。

【緑線】 空気を入れると端の方が見えづらくなります。重要な文字やイラストは緑線の内側に納めてください。


サイズ：φ400×H1200mm（横幅変更可能です。）

仕立て：円筒タイプ、吊り下げ無し

表



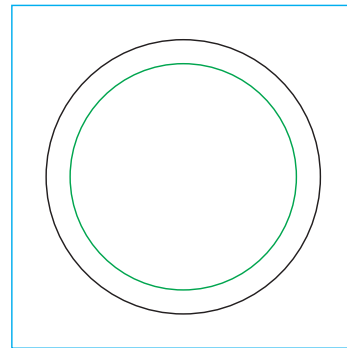
裏



注意点

- ・ 全面が濃い色（黒や紺）の場合、加工の際の傷が目立ってしまう恐れがございます。
- ・ 制作の過程で縮みが生じる為、表面と裏面で柄を合わせることは出来ません。
- ・ 端までデザインを印刷することは可能ですが濃い色（黒や紺など）がキワにあると熱加工の際に破裂してしまう恐れがありますので避けてください。
- ・ どうしても濃い色デザインをしたい場合は仕上がりラインより 30mm 内側にデザインを納めてください。※接合部分は白になります。
- ・ 裏面には空気孔があります。（空気孔部分には印刷出来ませんのでご了承ください。）

上部



下部

