

データ作成時のご注意

■作成サイズについて

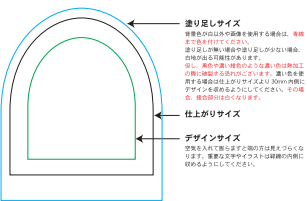
- データは最終サイズで作成してください。

■データ作成について

- ① すべて編集可能なパスデータで作成してください。
- ② 文字はすべてアウトライン化してください。
- ③ 色はCMYK（シアン・マゼンダ・イエロー・ブラック）で作成してください。
RGBカラーは使用しないでください。
- ④ グラフーション、罫線付がある場合には罫線が変わってしまう場合がございます。
- ⑤ データは、a1形式で保存してください。
- ⑥ 罫線文字を必ずつけてください。（罫線字とはタイトルの横に付く「罫」の事です）
- ⑦ 重要なデザインは必ず心で記しておきます。
→ 外部付近に配置すると取り付けた罫字デザインが崩壊にいらまいます。

■塗り足しについて

- ① 別商品のデザインは入稿される際、仕上がりサイズより外側の真鍮まで必ずデザインを付けてください。
- ② 背景色以外の背景色や画像を使用する場合は、仕上がりサイズより外側の真鍮まで色を付けてください。
塗り足しが無い場合や塗り足しが少ない場合、自壊が出る可能性があります。



■色について注意点

- 色の再現性は、印刷方法・媒体により異なります。
- パソコンのモニターとはイメージが異なるためできませんのご注意ください。
- 印刷後の固体差により同じ色設定の出力でも、色の表現が若干異なる場合がございます。

■画像使用について

- ① 原寸サイズで解像度 100dpi 以上の画像をご使用ください。
※画像解像度 150dpi 以下の画像の入稿に際しまして、画像の荒れ等の弊害はできません、ご了承ください。
- ② 使用した画像は、Illustrator 上で埋め込み、リンコでの設定で作成してください。
- ③ テキスト（a1形式）を埋め込んだ際は全てアウトライン化を必ずおこなってください。
※配置している画像はもれなく全てご用意ください。
- ④ 画像は、a1形式で保存してください。
※a1形式は印刷時に変化する恐れがございます。使用しないでごください。
※罫線文字を必ずつけてください。（罫線字とはタイトルの横に付く「罫」の事です）

- 印刷写真は全てオリジナル写真をご用意ください。写真には全て著作権があります。自社、他社で複製または、所有権を持っている写真の使用をお願いします。
- 複製権が用意された写真の著作権は弊社（トラプル）に帰属いたします。
- 類似写真、社名の似ている写真などは印刷によるお断りをする場合もございます。弊社では、商品の品質を重視しています。お客様から、ご要望があった場合でもお客様によって弊社で類似と判断させていただくこともございます。

■アウトライン化について

- Illustrator でのご入稿の際は、必ずアウトラインの作成をお願いします。フォントは全てアウトライン化をお願いします。

■特殊効果について

ドロップシャドウ
透明効果、ドロップシャドウ、ぼかしのご利用は入稿時に設定が変わる可能性があるためお断りいたします。もしご利用される場合は、必ず「アビテランス分割」を行い、画像に変更をしてください。

オーバープリント
トラプルの弊店となりますので、オーバープリント設定をしないでください。作成画面での確認はできませんので十分ご注意ください。
ご利用されていることにより、デザインの一部が文字の消える危険がございます。

スウォッチ（パターンの）
パターンによる連結した模様を利用している場合、パターンのサイズや模様の位置が変化して印刷される危険がございます。
ご利用される場合は、入稿前に「印刷・監修依頼」を行ない「パスになった事をご確認」ください。

入稿時の注意事項

■データ作成ソフトについて

- 対応 OS: Macintosh (OSX Ver.8 まで)
- 対応ソフト: Adobe Illustrator (8/バージョンは CS6 まで)

■データ入稿についてのおことわりとお断り

- ご入稿いただいたデータの内容や状況によっては再度ご入稿頂く場合もあります。
- データ作成不具合による再入稿に伴い納期が変更になる場合がございます。ご了承ください。
- メールでの添付以外の方法にてデータを再入稿される際は、お手数ですが必ずご連絡ください。

印刷データ作成時の注意事項

※作成前に必ずお読みください！

※店舗名等のロゴをデータで支給いただく場合、下記に合わせてデータをご用意ください。

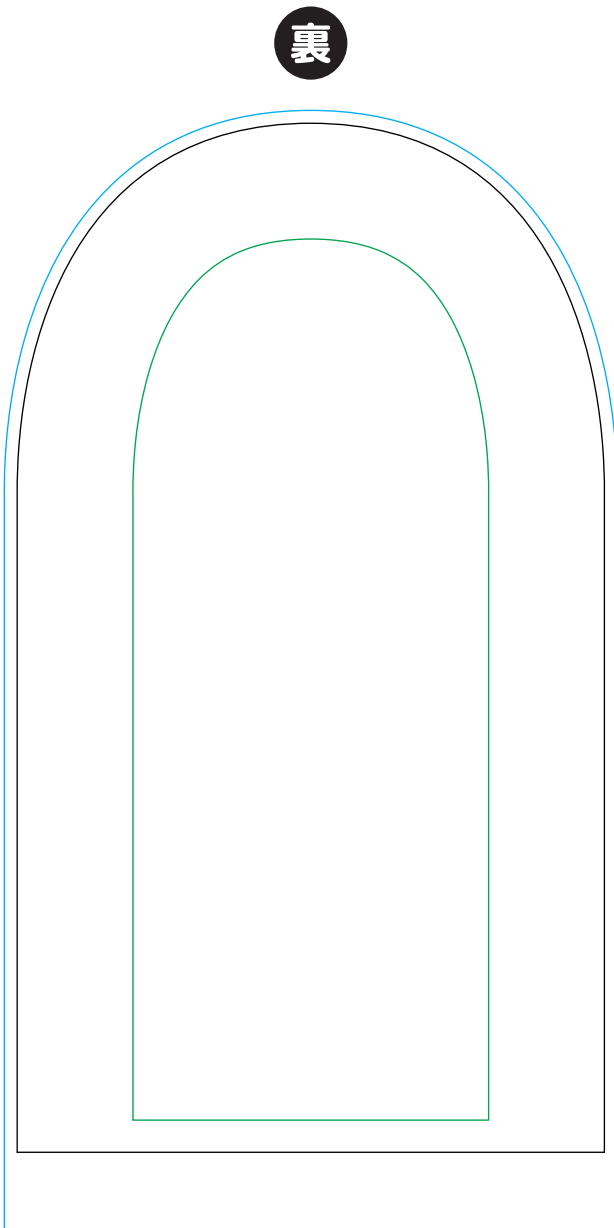
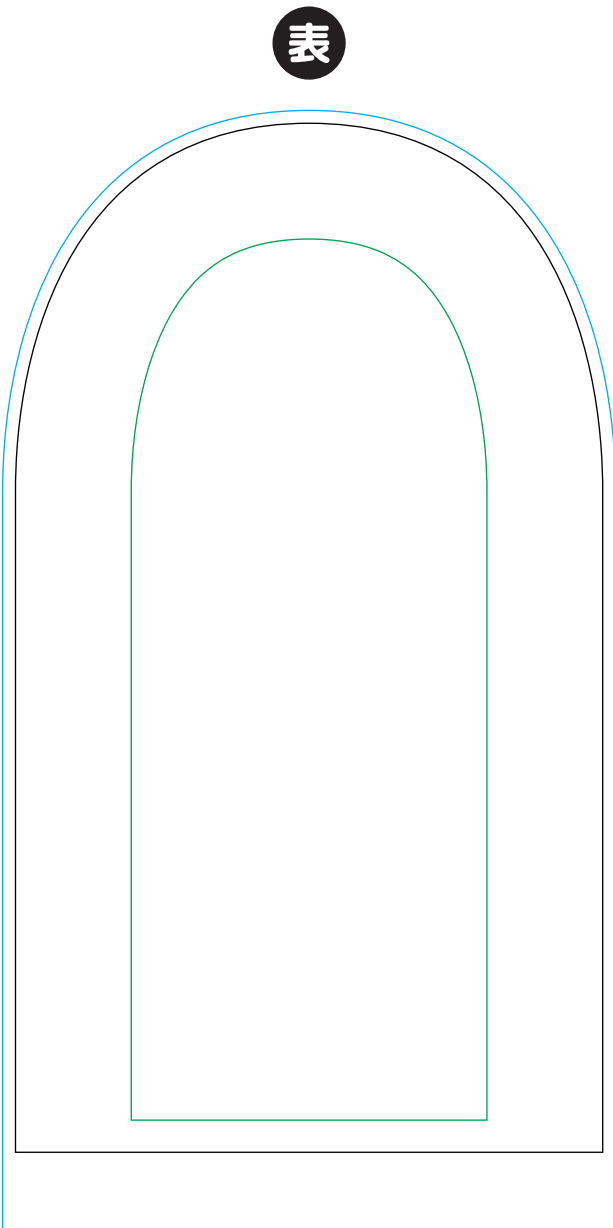
【黒線】仕上がりサイズとなります。

【青線】背景色が白以外の場合、仕上がりサイズより**大きく塗り足し**を付けてください。

【緑線】空気を入れると端の方が見えづらくなります。重要な文字やイラストは緑線の内側に納めてください。

サイズ：φ600×H1600mm

仕立て：注水式土台



注意点

- ・ 全面が濃い色（黒や紺）の場合、加工の際の傷が目立ってしまう恐れがございます。
- ・ 制作の過程で縮みが生じる為、表面と裏面で柄を合わせることは出来ません。
- ・ 端までデザインを印刷することは可能ですが濃い色（黒や紺など）がキワにあると熱加工の際に破裂してしまう恐れがありますので避けてください。
- ・ どうしても濃い色デザインをしたい場合は仕上がりラインより 30mm 内側にデザインを納めてください。**※接合部分は白になります。**
- ・ 裏面には空気孔があります。（空気孔部分には印刷出来ませんのでご了承ください。）