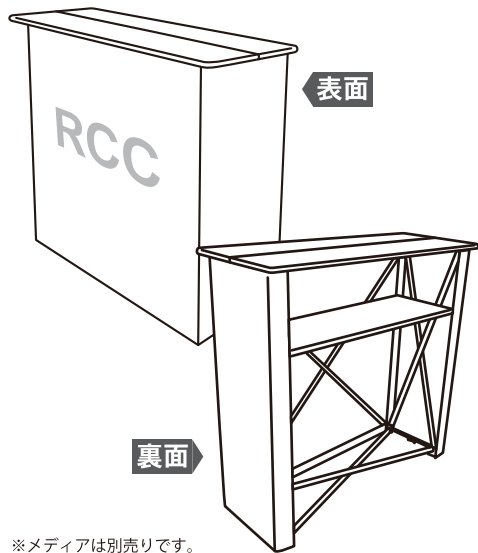


らくらくコンパクトカウンター 取扱説明書




取り付け可能メディアサイズ サイド有り) W1760×H1000mm
サイド無し) W1000×H1000mm

セット内容

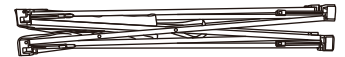
- 天板……………1個
二つ折りにできます。



- テーブル下荷物棚……1個



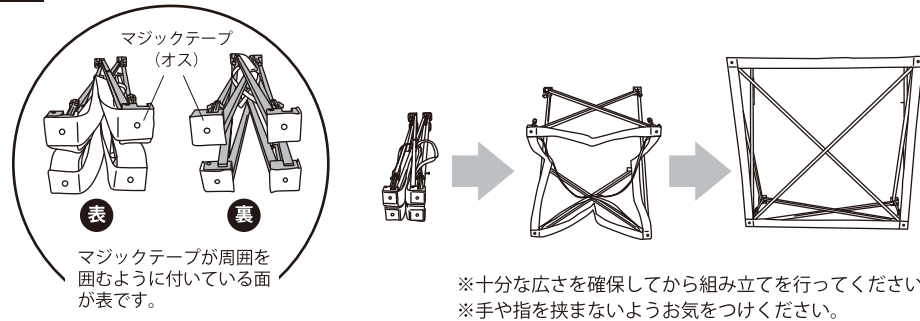
- 骨組み……………1個



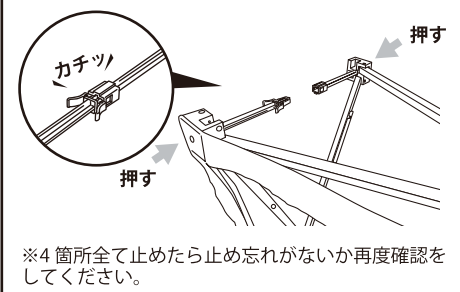
※メディアは別売りです。

組み立て方法

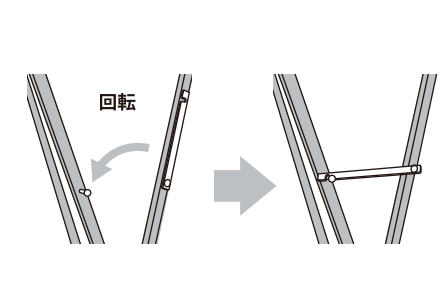
- 1** 骨組みの裏表を確認し左右に引っ張り広げる。



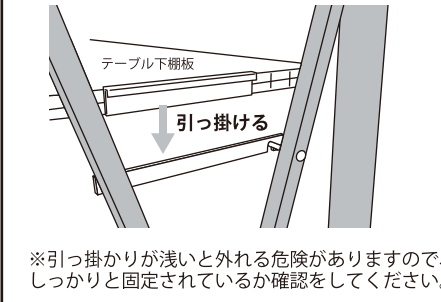
- 2** 四隅のクリップを止めてロックする。



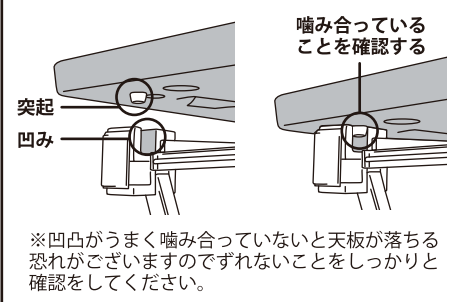
- 3** 骨組みの左右内側にあおり止め金具があるので、止めて下さい。



- 4** 3で止めた金具にテーブル下棚板の左右を引っ掛ける。

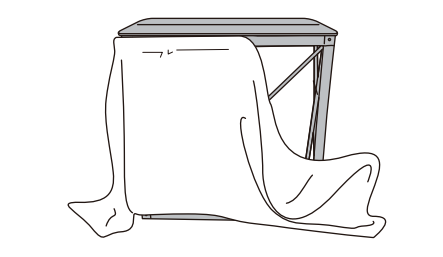


- 5** 天板裏の四隅にある突起と骨組みの凹みを合わせる。




メディアの取り付け方法

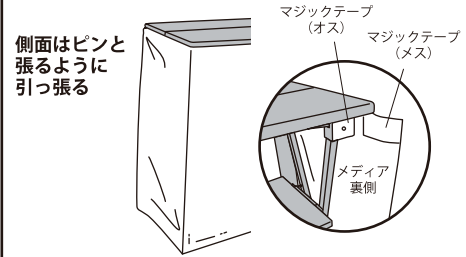
- 1** 正面の上からメディアと骨組みのマジックテープを貼り合わせる。



- 2** 外側へ少し引っ張りながら取り付けることでピンと張ることができます。



- 3** 側面もピンと張り、骨組みの裏面のマジックテープと貼り合わせる。



取扱い上の注意

- 人や物にぶつからないよう周囲には十分ご注意ください。
- 本製品は屋内用です。屋外や風がある場所では転倒・破損の原因になる為、使用しないでください。
- テーブル下荷物棚には3kg以上の物を置かないで下さい。破損して怪我の原因になります。
- メディアは別売りです。
- 仕様及びデザインは製品改良のため、予告なく変更されることがあります。あらかじめご了承下さい。