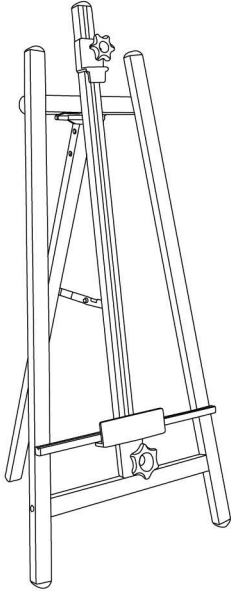


アルミイーゼル 取扱説明書



設置可能ボードサイズ

厚み：13mm 以下

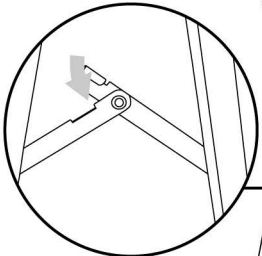
大サイズ：高さ 1170mm 以下

中サイズ：高さ 910mm 以下

小サイズ：高さ 830mm 以下

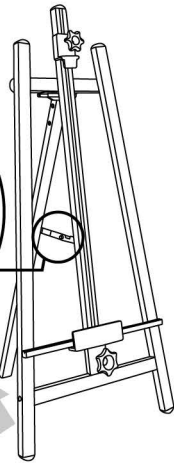
取り付け方法

1 脚を開く。

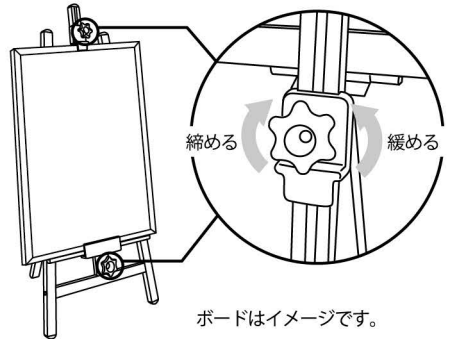


ストッパーが噛み合う
までしっかりと開く。

※手や指を挟まないよう
ご注意ください。



2 設置ボードサイズに合わせて、 上下のダイヤルの位置を調節 して固定すると完成です。



取扱い上の注意

- 取り付け時、軍手の着用を推奨いたします。
- 人や物にぶつからないよう周囲には十分ご注意ください。
- 組み立て時、手や指を挟まないよう十分ご注意ください。
- 適応サイズ以外のボードは設置しないでください。
器具の転倒・破損の原因になります。